

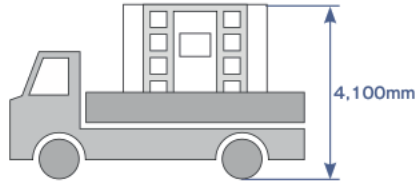
# ■ 木造大型パネル採用時にご確認ください。

木造大型パネルの搬入、施工に関していくつか制約事項があります。  
あらかじめ以下の項目のご確認をお願いしております。

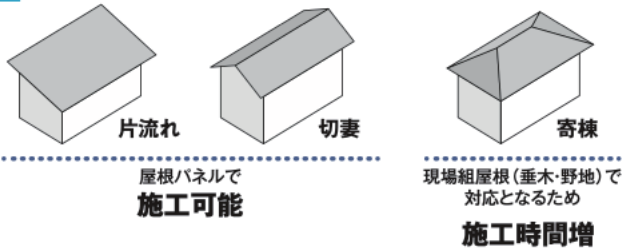
## 制約事項について

### 01 高さ

階高：2,910mm以下<許可申請時>

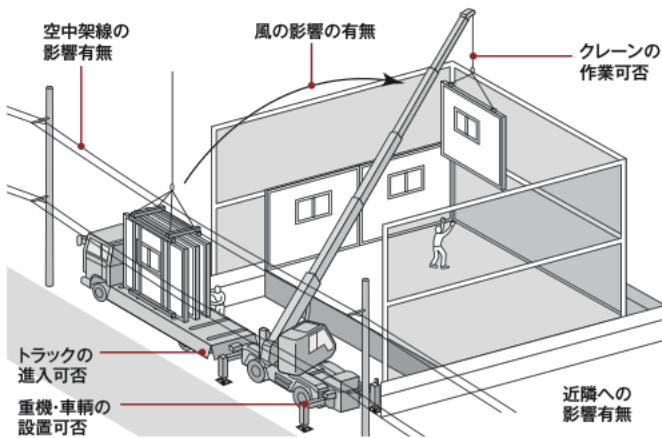


### 02 屋根パネル



### 03 敷地

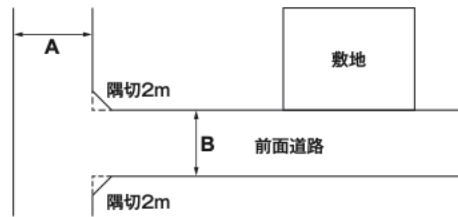
狭小地:4tロングが現地まで入れる必要あり。敷地内にトラックが入れるか否か、道路閉鎖の必要性の確認。  
電線関連:電線を跨いでパネルを吊り上げることは不可。



### 04 道路

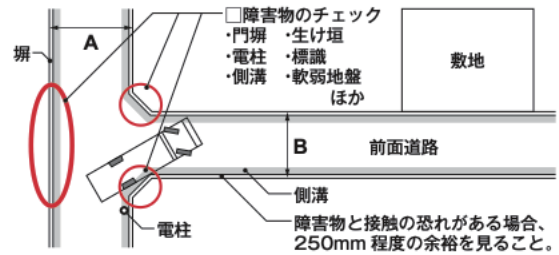
#### 4トンロング車進入可能範囲について

1) 隅切りのある場合 (2m隅切りの場合) A 曲がる前の道路幅  
B 曲がった後の道路幅



A \ B	6.5-7.0m	6.0m	5.0-5.5m	4.5m	4.0m
7.0-8.0m	○	○	○	○	○
6.0-6.5m	○	○	○	○	×
5.0-5.5m	○	○	○	○	×
4.0-4.5m	○	○	○	×	×
3.5m	○	○	×	×	×

2) 隅切りがない場合



A \ B	6.5-7.0m	6.0m	5.0-5.5m	4.5m	4.0m
8.0m	○	○	○	○	○
7.5m	○	○	○	○	○
7.0m	○	○	○	○	○
5.5-6.5m	○	○	○	○	×
4.5-5.0m	○	○	○	×	×
4.0m	○	○	×	×	×
3.5m	○	×	×	×	×